

LEDVANCE® INSERT 12W 100-240V 3000K / 4000K / 6500K



Beneficios

- ✓ Diseño compacto y marco reducido
- ✓ Driver Plug & Play
- ✓ Clips cubiertos de goma con resortes flexibles
- ✓ Fácil instalación
- ✓ Certificación NOM

ECONOMÍA

50%

VIDA ÚTIL

25 000 hrs



Aplicaciones



Ambiente
Residencial



Pasillos



Establecimientos



Recámara



Sala

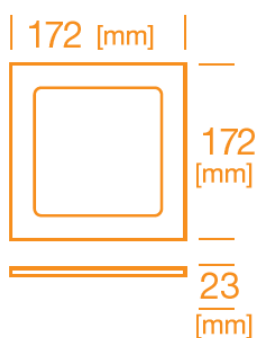


Características del Producto

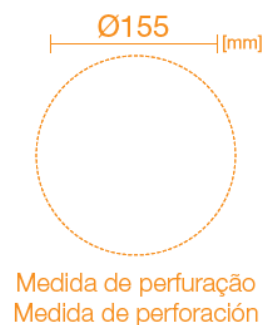
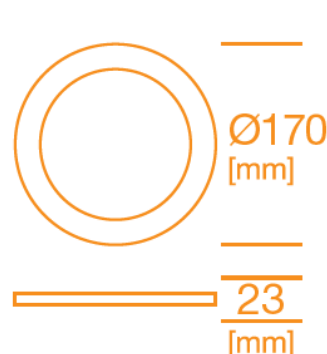
Potencia Nominal	12W
Equivalencia	2 x CFLi 13W
Tensión Nominal	100-240V
Flujo Luminoso	950 lm
Eficiencia	80 lm/W
Temperatura de Color	3000K / 4000K / 6500K
Índice de Reproducción de Color (IRC)	>80
Ángulo de Apertura	120°+/-5°
Vida útil	25 000h
Atenuable	No
Índice de Protección	IP20
Garantía	3 años
Mínima y Máxima Temperatura de Operación	-10~...+40°C
Mínima y Máxima Temperatura de Almacenaje	-20~...+70°C
Factor de Potencia	>0.5

Dimensiones

Cuadrado



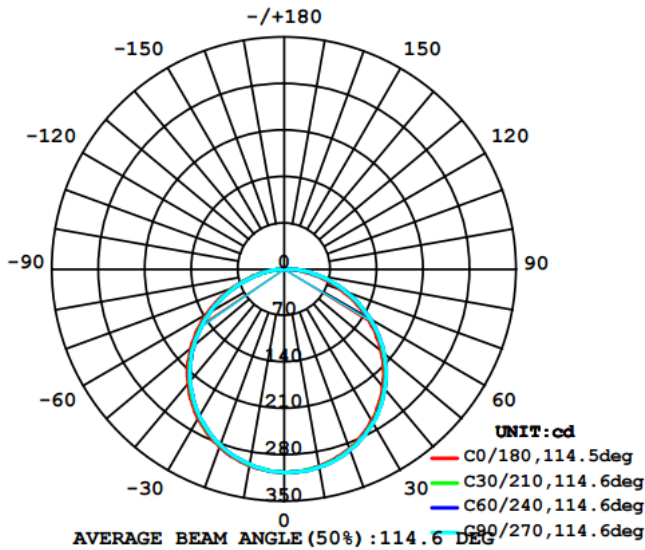
Redondo



Datos del Producto

Clave	Descripción	Pieza Caja	Peso (g)	EAN 10	Dimensiones EAN10 (mm)	Peso EAN 10 (g)	EAN 40	Dimensiones EAN40 (mm)	Peso EAN 40 (g)
7014187	LEDVANCE INSERT SQ 12W/830	10	253.6	4058075055810	177x212x47	330	4058075055827	476x192x226	3600
7014188	LEDVANCE INSERT SQ 12W/840	10	253.6	4058075055834	177x212x47	330	4058075055841	476x192x226	3600
7014189	LEDVANCE INSERT SQ 12W/865	10	253.6	4058075055858	177x212x47	330	4058075055865	476x192x226	3600
7014190	LEDVANCE INSERT RND 12W/830	10	223.3	4058075055872	177x177x47	286	4058075055889	476x192x191	3160
7014191	LEDVANCE INSERT RND 12W/840	10	223.3	4058075055896	177x177x47	286	4058075055902	476x192x191	3160
7014192	LEDVANCE INSERT RND 12W/865	10	223.3	4058075055919	177x177x47	286	4058075055926	476x192x191	3160

Diagrama Fotométrico



Curva Iluminación-Distancia

